

Sydney

МЕБЕЛЬ ДЛЯ РУКОВОДИТЕЛЕЙ







SYDNEY Мебель для руководителей

Изысканная простота линий и необычные формы кабинета Sydney подчеркнуты роскошным темным цветом с выраженной древесной текстурой. Столешницы дополнены бюварями из черной экокожи.

Благородство минималистичного дизайна и функциональность элементов — основные черты этого кабинета, созданного для руководителя с безупречным вкусом.





ОТЛИЧИТЕЛЬНЫЕ ОСОБЕННОСТИ


1. Рабочее место руководителя можно сформировать как из привычного компактного стола и мобильной тумбы, так и при помощи оригинальных моделей со встроенными в опоры тумбами. Варианты с «парящими» тумбами в полной мере раскрывают весь потенциал кабинета по дизайну и эргономике.
2. Столешницы столов и брифинга имеют визуальную толщину 76 мм за счет декоративной обкладки торцов, а по всей плоскости снизу усилены жестким каркасом из металлической трубы. Опоры столов и брифинга, а также опора подвесной тумбы SD-31 выполнены в форме коробов толщиной 86 мм.
3. Для удобства работы стол руководителя снабжен большим врезным бюваром размером 100х50 см. Обивка бювара выполнена из черной экокожи в тон лицевой фурнитуры.
4. В торец столешницы рабочего стола встроен выдвижной лоток для бумаг и канцелярских принадлежностей. Лицевая панель лотка является частью декоративной обкладки столешницы, а для удобства открывания в нижней части лотка предусмотрена врезная ручка.



ОТЛИЧИТЕЛЬНЫЕ ОСОБЕННОСТИ


5. Днища лотка под канцелярию и всех выдвижных ящиков тумб обтянуты износостойкой темно-серой рогожкой.
6. На фасады тумб и шкафов устанавливаются компактные модельные ручки из металла с черным матовым покрытием. Благодаря размеру и цвету ручки прекрасно сочетаются с темной древесной текстурой, растворяясь в дизайне кабинета.
7. В серии представлены два варианта формирования систем хранения. Нераздельные композиции разной вместимости и высоты состоят из комбинированных шкафов и одностворчатого гардероба, собранных под единым топом, и позволяют сосредоточить хранение в одном месте. Отдельно стоящие шкаф для документов и широкий гардероб позволяют организовать хранение документов и одежды в разных частях кабинета.
8. Стекланные фасады выполнены из тонированного стекла бронзового оттенка, обрамленного оригинальной фигурной МДФ-рамой с шириной профиля 56 мм. Облицовка профиля рамы повторяет древесную текстуру кабинета.

ЛДСП



вишня Ойра / антрацит

ЭКОКОЖА



черный

ТКАНЬ



темно-серый

ЦВЕТОВОЕ ИСПОЛНЕНИЕ

- Мебель выпускается в цвете «вишня Ойра» с внутренними элементами цвета «антрацит».
- Столы руководителя снабжены бюваром, обтянутым черной экокожей.
- Днища лотка под канцелярию и выдвижных ящиков тумб обтянуты тканью темно-серого цвета.
- Лицевая фурнитура — металлические ручки с полимерным покрытием черного цвета.
- Стекланные двери выполнены из тонированного стекла толщиной 4 мм в раме из МДФ.

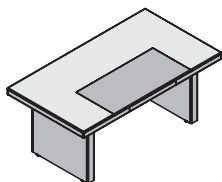
ТЕХНИЧЕСКИЕ ХАРАКТЕРИСТИКИ

- Мебель выполнена из плиты МДФ, облицованной термопластичной ПВХ-пленкой, и из ЛДСП.
- Полки и задние стенки шкафов, полки сервисной мобильной тумбы, боковые и задние стенки выдвижных ящиков и лотка под канцелярию выполнены из ЛДСП толщиной 16 мм в цвете «антрацит». Торцы деталей обработаны кромочной ПВХ-лентой толщиной 0,5 мм. Остальные элементы мебели выполнены из МДФ толщиной 16 мм, облицованной ПВХ-пленкой.
- Столешницы столов и брифинга имеют визуальную толщину 76 мм, что достигается декоративной обкладкой торцов. Опоры столов и брифинга, а также опора подвесной тумбы SD-31 выполнены в форме коробов толщиной 86 мм.
- Столешницы столов руководителя и стола для переговоров имеют скрытый жесткий каркас из металлической трубы прямоугольного сечения.
- На торце столов руководителя имеется выдвижной лоток под канцелярию, установленный на телескопические направляющие со встроенной системой плавного закрывания.
- Ящики тумб устанавливаются на скрытые направляющие.
- Все двери и ящики шкафов и тумб оснащены механизмами плавного закрывания.
- Полки в шкафах — стационарные, на усиленных стяжках.
- Все гардеробы комплектуются выдвижной штангой для одежды.
- Расположение гардеробного отделения в шкафах-гардеробах возможно с правой или левой стороны и выбирается при монтаже.
- В мобильной тумбе две из четырех опор имеют стопоры, препятствующие свободному перемещению тумбы. В сервисной мобильной тумбе стопорами оснащены две из шести опор.
- Все стационарные изделия устанавливаются на регулируемые по высоте опоры.

МОДЕЛЬНЫЙ РЯД

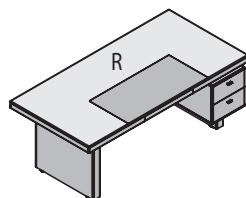
SD-180

Стол руководителя



180x100x75

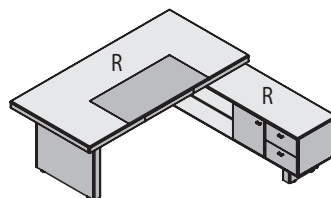
SD-200.1 R/L+
SD-30



200x100x75

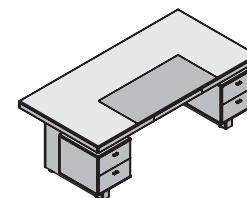
SD-200.1 R/L+
SD-31 R/L

Стол руководителя
(с подвесными тумбами)



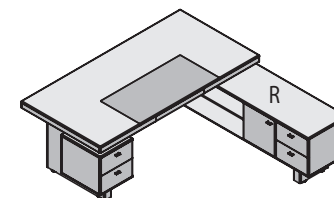
200x208x75

SD-200.2+
SD-30 (2 ШТ.)



200x100x75

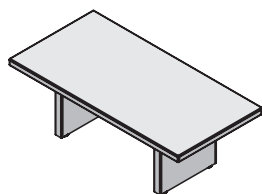
SD-200.2+
SD-30+SD-31 R/L



200x208x75

SD-220

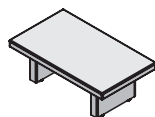
Стол для переговоров



220x110x75

SD-9

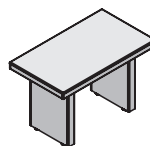
Стол журнальный



120x70x42

SD-14

Брифинг



70x120x75

SD-32

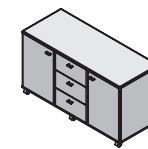
Тумба мобильная



42x50x67

SD-34

Тумба сервисная
мобильная



124x50x67

SD-53

SD-54

SD-63

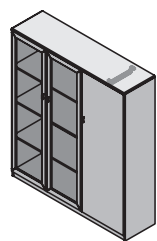
SD-64

SD-65

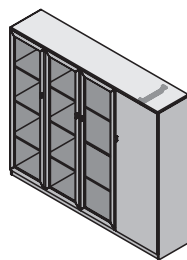
SD-66

Шкафы-гардеробы

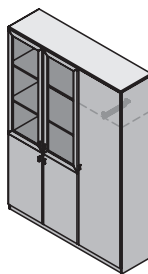
(расположение гардероба выбирается при монтаже: либо с правой, либо с левой стороны)



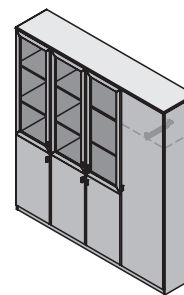
145x40x164



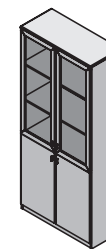
190x40x164



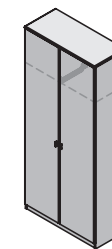
145x40x203



190x40x203



90x40x203



90x40x203

Размеры указаны в сантиметрах (длина x ширина x высота) и округлены до целых чисел, за исключением позиций, определяющих толщину изделий. Производитель оставляет за собой право вносить изменения в модельный ряд и технические характеристики коллекции.

